



e-services

Marche à suivre pour la simulation d'une entrée au 2^{ème} pilier (LPP) ou d'un changement contractuel

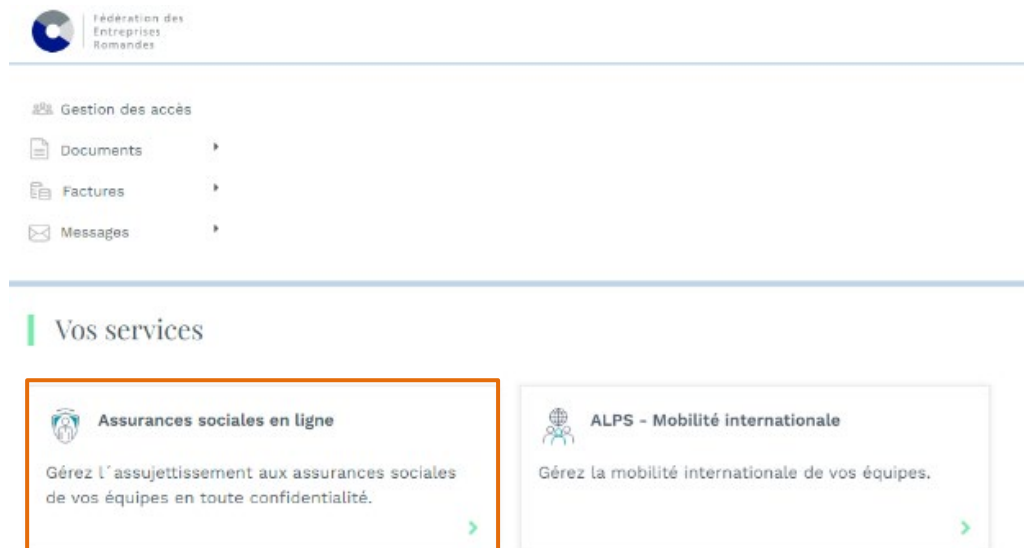
Par le biais de notre portail en ligne, vous avez la possibilité de simuler l'annonce d'entrée au 2^{ème} pilier en seulement quelques étapes, afin de vous permettre d'obtenir la cotisation LPP.

En outre, en cas de changement contractuel, c'est-à-dire de salaire ou de taux d'activité, d'un collaborateur déjà annoncé, un nouveau menu est à votre disposition pour déterminer la cotisation LPP. (voir étape 4)

ETAPE 1

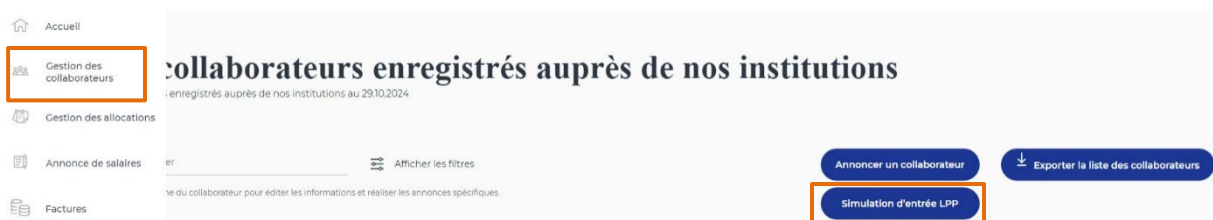
Rendez-vous sur www.cifa.ch et cliquez sur la case intitulée « **E-SERVICES Employeurs** », située en haut à droite.

Après avoir introduit votre identifiant et votre mot de passe, accédez aux services en ligne par la tuile « **Assurances sociales en ligne** ».



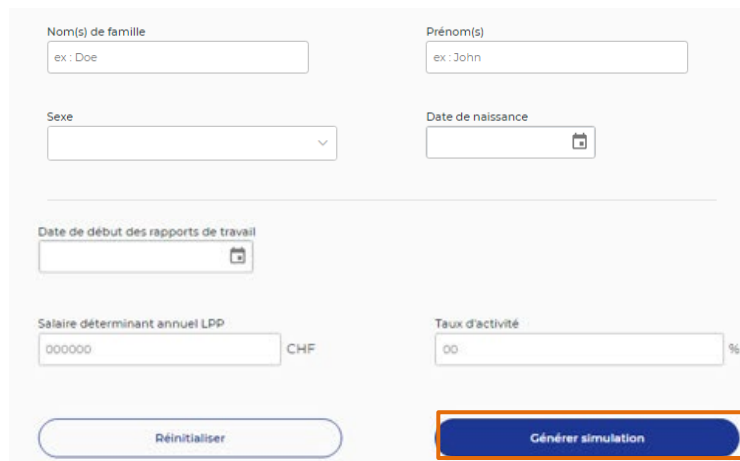
ETAPE 2

Pour simuler une entrée LPP, cliquez sur > **Gestion des collaborateurs** dans le menu de gauche, puis sur > **Simulation d'entrée LPP**.



ETAPE 3

Remplissez les champs de façon à ce que toutes les données demandées soient complétées.
Puis > **Générer la simulation**. Le résultat apparaît sur votre droite.

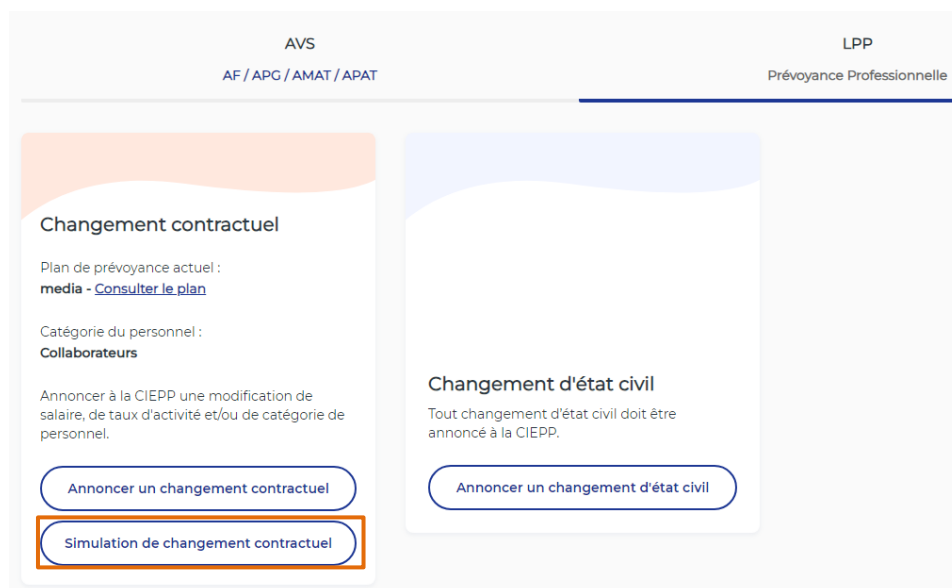


La simulation peut être téléchargée, imprimée mais elle n'est pas archivée.

ETAPE 4

Simuler un changement de contrat

En cliquant sur un collaborateur actif, puis sur l'onglet LPP, vous avez la possibilité de simuler un changement contractuel (salaire ou taux d'activité), en allant sur le menu dédié.



Le fonctionnement est, quant à lui, identique à la procédure de la simulation d'entrée.